



COLLEZIONE "SPACE"
PARETE FISSA CON APERTURA AD ANGOLO
ART. W-120

COLLEZIONE "SPACE"

La Collezione "SPACE" è realizzata con cristalli temperati trasparenti da mm. 8.

Sulla parte interna ed esterna dei cristalli viene applicato il particolare trattamento anticalcare "Easy Clean Glass", con successivo passaggio al forno ad alta temperatura per garantirne maggiore durata.

In ogni confezione dei cristalli è compreso un braccio stabilizzatore lungo cm. 90 che, con adeguato taglio e fissaggio, può essere utilizzato in forma lineare oppure a "T" a secondo delle necessità più adeguate a supportare i cristalli.

Alla base di ogni cristallo, per tutta la larghezza, è inserito un sottile profilo di alluminio all'interno del quale è stata ricavata una scanalatura da utilizzare per la posa del silicone, in modo tale da non sporcare il vetro durante di montaggio.

Il profilo di alluminio posto in corrispondenza del lato verticale del cristallo da addossare alla parete, ha un'estensibilità di mm.20.

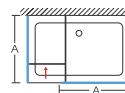
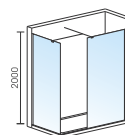
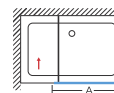
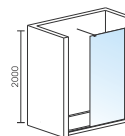
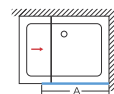
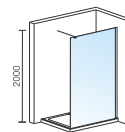
I cristalli della Collezione "SPACE", sono confezionati in scatola singolarmente.



COLLEZIONE "SPACE" BOX DOCCIA WALK-IN

Installazione in nicchia o abbinabile ad 1 parete fissa laterale

struttura in alluminio finitura cromo, cristallo temperato mm8 disponibile trasparente - H 2000 mm - reversibile dx/sx
trattamento anticalcare esterno ed interno



Parete fissa

Articolo	Dimensioni (A) mm.	Estensibilità mm.	Pag.3 del listino prezzi
W - 70	700	680- 700	
W - 80	800	780- 800	
W - 90	900	880- 900	
W -100	1000	980-1000	
W -120	1200	1180-1200	
W -140	1400	1380-1400	

In dotazione braccio stabilizzatore in alluminio L mm. 900

Su richiesta: art. F-123 braccio stabilizzatore telescopico in alluminio mm 700/1200