

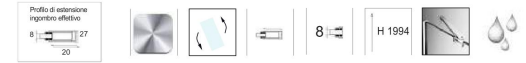


**COMPOSIZIONE 03**  
 Profilo finitura cromo  
 Cristallo finitura trasparente

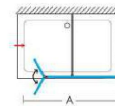
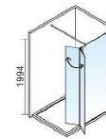
## COLLEZIONE "SPACE 2.0" BOX DOCCIA WALK-IN NEW

### COMPOSIZIONE 03

Parete fissa in abbinamento ad una parete basculante da 8 mm. con apertura a 180°  
 In dotazione 1 braccio stabilizzatore art. F-131 in alluminio L mm. 900 tagliabile su misura. Struttura in alluminio disponibile nella finitura cromo.  
 Cristallo temperato mm8 disponibile trasparente - H 1994 mm - **Reversibile dx/sx**  
 trattamento anticalcare esterno ed interno



**LATO A:** parete fissa + parete basculante - cristallo completo di struttura in alluminio



Articolo	Lato (A) mm.	Lato fissa + anta mm.	Estensibilità (A1) mm.	Misura effettiva d'ingombro (A2) mm.	Estensibilità (A3) mm.	Cristallo Trasparente Pag. 5 del listino prezzi
A-70.C.E	1100	700 + 400	1080-1100	377	715 - 735	
A-80.C.E	1200	800 + 400	1180-1200	377	815 - 835	
A-90.C.E	1300	900 + 400	1280-1300	377	915 - 935	
A-100.C.E	1400	1000 + 400	1380-1400	377	1015-1035	
A-120.C.E	1600	1200 + 400	1580-1600	377	1215-1235	
A-140.C.E	1800	1400 + 400	1780-1800	377	1415-1435	

Su richiesta: art. F-123 braccio stabilizzatore telescopico in alluminio mm 700/1200 in finitura cromata  
 Su richiesta: art. F-456 braccio stabilizzatore per installazione a soffitto mm. 900 tagliabile su misura in finitura cromata

### Finiture

**CRISTALLO**  
 Trasparente



**PROFILO**  
 Cromo



**\*NEL TRASMETTERE L'ORDINE SPECIFICARE:** (Composizione 03) + (Articolo Lato A)